


INDAGINE CONGIUNTURALE ANCE PIEMONTE E VALLE D'AOSTA SECONDO SEMESTRE 2021

TREND IN RIALZO

Malabaila: «Buone aspettative per il futuro minacciate dalle fiammate del caro materiali»

OTTOBRE 2021

SINTESI DATI



ANDAMENTO SALDI OTTIMISTI PESSIMISTI SU FATTURATO, OCCUPAZIONE E RICORSO ALLA MANODOPERA ESTERNA

	Saldi I sem. 2021	Saldi II sem. 2021
FATTURATO	-14,8	22,8
OCCUPAZIONE DIP.	0,9	14,3
RICORSO MANODOPERA ESTERNA	-5,2	18,1

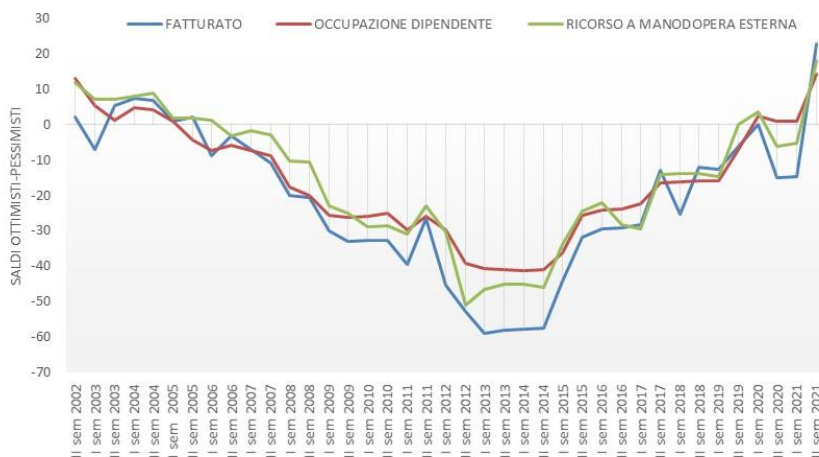
FATTURATO
 Il 34,2% delle imprese prevede l'aumento nei prossimi sei mesi; l'11,4% una riduzione e il 54,3% non segnala variazioni significative. Nel primo semestre 2021 le percentuali erano rispettivamente: il 16,5%, il 31,3% e il 52,2%.

Il saldo nel II sem. 2021 torna positivo (+22,8).

OCCUPAZIONE
 Il 21,9% delle imprese intende aumentare il personale contro il 7,6% che ne prevede la riduzione, nessuna variazione per 70,5% (saldo +14,3); sei mesi fa erano il 9,6%, l'8,7% e l'81,7%.

RICORSO ALLA MANODOPERA ESTERNA
 Il 26,6% prevede un aumento, l'8,5% una riduzione e il 64,8% nessuna variazione (saldo: +18,1). Sei mesi fa erano il 12,2%, il 17,4% e il 70,4% (saldo: -5,2).

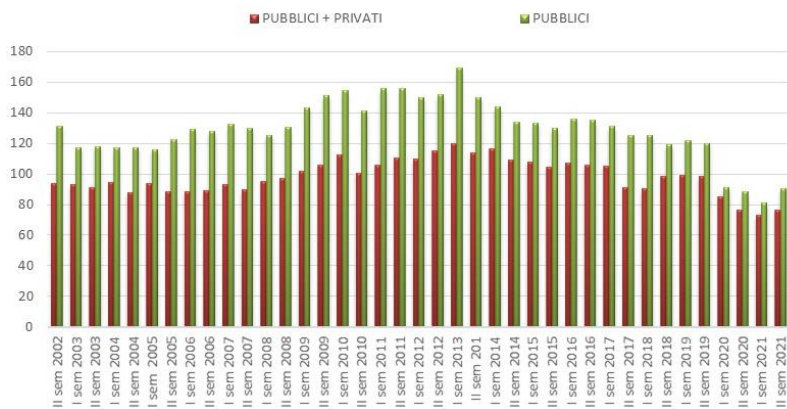
Andamento saldi



DIFFICOLTÀ DI REPERIMENTO PERSONALE QUALIFICATO E GENERICO

Aumentano le difficoltà di reperimento di personale **qualificato** che interessano il **61,9%** delle imprese del campione mentre quelle relative al personale **generico** interessano il **33,3%** (sei mesi fa erano rispettivamente il 43,5% e il 17,4%).

ANDAMENTO TEMPI DI PAGAMENTO



TEMPI DI PAGAMENTO COMMITTENTI PUBBLICI+PRIVATI
 i tempi di pagamento totali –cioè la media dei tempi di pagamento pubblici e privati –si attestano sui **76,1 giorni**, sei mesi fa erano 73 giorni.

TEMPI DI PAGAMENTO COMMITTENTI PUBBLICI
 i tempi di pagamento pubblici si attestano sui **90,5**, sei mesi fa erano 81.

INTENZIONI DI INVESTIMENTO

Il **50,5%** delle imprese ha in programma investimenti per i prossimi sei mesi: nel 6,7% dei casi si tratta esclusivamente di investimenti "immobiliari" mentre nel restante 43,8% dei casi sono previsti investimenti "solo o anche non immobiliari". Le intenzioni d'investimento riguardano **una quota di aziende superiore** a sei mesi fa (33,9%), per un incremento della componente " solo o anche non immobiliare" che passa dal 24,4% al 43,8%, a fronte di un calo della componente " immobiliare" (6,7%; sei mesi fa era il 9,5%).

PORTAFOGLIO ORDINI

	Mesi I sem. 2021	Mesi II sem. 2021
LAVORI PRIVATI	5,5	6,5
LAVORI PUBBLICI	3,3	2,8
TOTALE	8,8	9,3

OCCUPAZIONE

2020 RISPETTO AL 2019:

il risultato dell'anno è la sintesi di **dinamiche mensili molto eterogenee**, con un inizio molto positivo, seguito dai crolli dei mesi neri del lockdown (in particolare marzo, aprile e maggio), mitigati poi da un graduale miglioramento nei periodi successivi.

Nel 2020 rispetto al 2019:

- **le imprese restano pressoché stabili (-0,6%)**
- **il numero di operai registra un incremento del 2,7%**
- **la massa salari subisce un calo del 6,7%**
- **le ore lavorate diminuiscono del 7,2%.**

Var.% 2020/2019	Imprese	Massa Salari	Operai	Ore
gennaio 2020/2019	0,0	6,1	6,1	6,3
febbraio 2020/2019	0,8	9,6	6,5	9,9
marzo 2020/2019	-1,4	-43,6	2,7	-44,0
aprile 2020/2019	-5,7	-75,3	-4,2	-81,6
maggio 2020/2019	-3,8	-17,9	-1,7	-19,4
giugno 2020/2019	-2,7	1,9	0,3	1,1
luglio 2020/2019	-2,4	2,3	0,8	2,1
agosto 2020/2019	-1,6	14,7	2,6	17,5
settembre 2020/2019	1,1	7,5	4,5	8,2
ottobre 2020/2019	2,0	1,3	3,6	-0,2
novembre 2020/2019	2,9	12,4	4,9	14,0
dicembre 2020/2019	3,6	9,0	6,0	9,5
2020/2021	-0,6	-6,7	2,7	-7,2

2021 RISPETTO AL 2020 (PRIMI SETTE MESI):

Var.% 2021/2020	Imprese	Massa Salari	Operai	Ore
gen 21/20	6,0	-6,4	6,8	-8,9
feb 21/20	6,1	3,3	6,6	2,9
marzo 21/20	8,4	114,6	10,8	113,9
apr 21/20	13,4	384,2	17,5	552,0
mag 21/20	10,8	27,2	13,7	30,4
giu 21/20	8,5	12,9	11,1	14,3
lug 21/20	4,7	2,1	6,8	1,8

GENNAIO – LUGLIO 2021/ GENNAIO-LUGLIO 2020

Nel periodo gennaio – luglio 2021 rispetto allo stesso periodo del 2020 si registra **una complessiva ripresa degli indicatori**. In particolare nei mesi di marzo e di aprile gli incrementi sono molto significativi in quanto gli stessi mesi del 2020 corrispondono al periodo di sospensione delle attività.

Confrontando i mesi marzo e aprile 2021 con livelli "normali", cioè con gli stessi mesi pre-pandemia (marzo e aprile 2019), si evidenzia un andamento comunque positivo

☐ marzo 2021/marzo 2019:

- imprese +6,9%
- massa salari +21%
- operai +13,8%
- ore +19,8%

☐ aprile 2021/aprile 2019:

- imprese +7%
- massa salari +19,7%
- operai +12,6%
- ore +19,7%

Tale performance conferma l'avvio di un recupero, seppur graduale, dell'attività del settore.